



**PRELEVEMENTS DE SANGLIERS REALISES EN LOZERE
JUSQU'AU 31 OCTOBRE 2017
Analyse par sexe et classes de poids selon les 12 Pays
Cynégétiques**

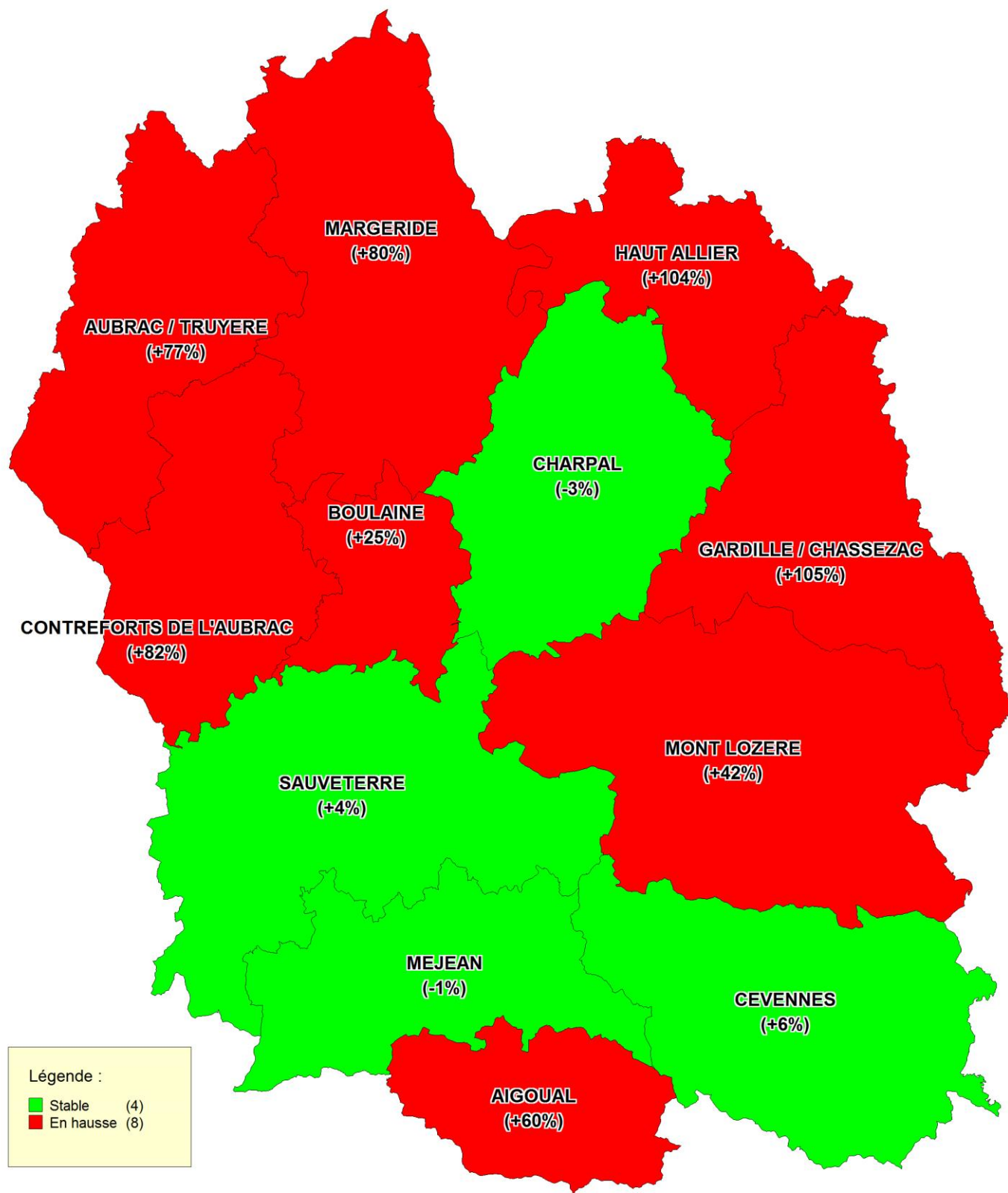


Novembre 2017
Réalisé par le service technique

COMPARAISON DES PRELEVEMENTS DE SANGLIERS EN LOZERE AU 31 OCTOBRE 2013 - 2014 - 2015 - 2016 - 2017

PAYS CYNEGETIQUES	31/10/13	31/10/14	31/10/15	31/10/16	31/10/17	Variations 2013/2014	Variations 2014/2015	Variations 2015/2016	Variations 2016/2017
<i>AIGOUAL</i>	159	179	237	187	299	+20 (+13%)	+58 (+32%)	-50 (-21%)	+112 (+60%)
<i>AUBRAC/TRUYERE</i>	20	65	35	39	69	+45 (+225%)	-30 (-46%)	+4 (+11%)	+30 (+77%)
<i>BOULAINÉ</i>	78	52	56	55	69	-26 (-33%)	+4 (+8%)	-1 (-2%)	+14 (+25%)
<i>CEVENNES</i>	879	1060	1200	1223	1301	+181 (+21%)	+140 (+13%)	+23 (+2%)	+78 (+6%)
<i>CHARPAL</i>	72	116	138	165	160	+44 (+61%)	+22 (+19%)	+27 (+20%)	-5 (-3%)
<i>CONTREFORTS DE L'AUBRAC</i>	52	45	73	67	122	-7 (13%)	+28 (+62%)	-6 (-8%)	+55 (+82%)
<i>GARDILLE/CHASSEZAC</i>	150	190	244	133	272	+40 (+27%)	+54 (+28%)	-111 (-45%)	+139 (+105%)
<i>HAUT ALLIER</i>	21	19	30	25	51	-2 (-10%)	+11 (+58%)	-5 (-17%)	+26 (+104%)
<i>MARGERIDE</i>	77	112	81	82	148	+35 (+45%)	-31 (-28%)	+1 (+1%)	+66 (+80%)
<i>MEJEAN</i>	58	40	52	78	77	-18 (-31%)	+12 (+30%)	+26 (+50%)	-1 (-1%)
<i>MONT LOZERE</i>	503	595	495	491	697	+92 (+18%)	-100 (-17%)	-4 (-1%)	+206 (+42%)
<i>SAUVETERRE</i>	111	106	171	247	257	-5 (-5%)	+65 (+61%)	+76 (+44%)	+10 (+4%)
TOTAUX	2180	2579	2812	2792	3522	+339 (+18%)	+233 (+9%)	-20 (-1%)	+730 (+26%)

Evolution des prélèvements de Sangliers au 31/10/2017 avec la saison dernière



Cette carte des Pays cynégétiques fait état des **variations significatives**

Analyses des variations des prélèvements de sangliers par sexe et classes de poids selon les 12 Pays cynégétiques

3522 sangliers prélevés à mi saison en Lozère, c'est 730 de plus que l'année précédente (+26 %). 279 bilans partiels ont été retournés au siège de la FDC 48, c'est-à-dire autant que l'année passée et cela représente la quasi-totalité des équipes spécialisées sur le sanglier.

Huit Pays Cynégétiques enregistrent une augmentation des prélèvements significative (Aubrac/Truyère, Margeride, Haut-Allier, Contreforts de l'Aubrac, Gardille/Chassezac, Mont Lozère, Aigoual et Boulaire) (*carte*)

Quatre Pays Cynégétiques enregistrent une stabilité des prélèvements significative (Cévennes, Charpal, Méjean et Sauveterre) (*carte*)

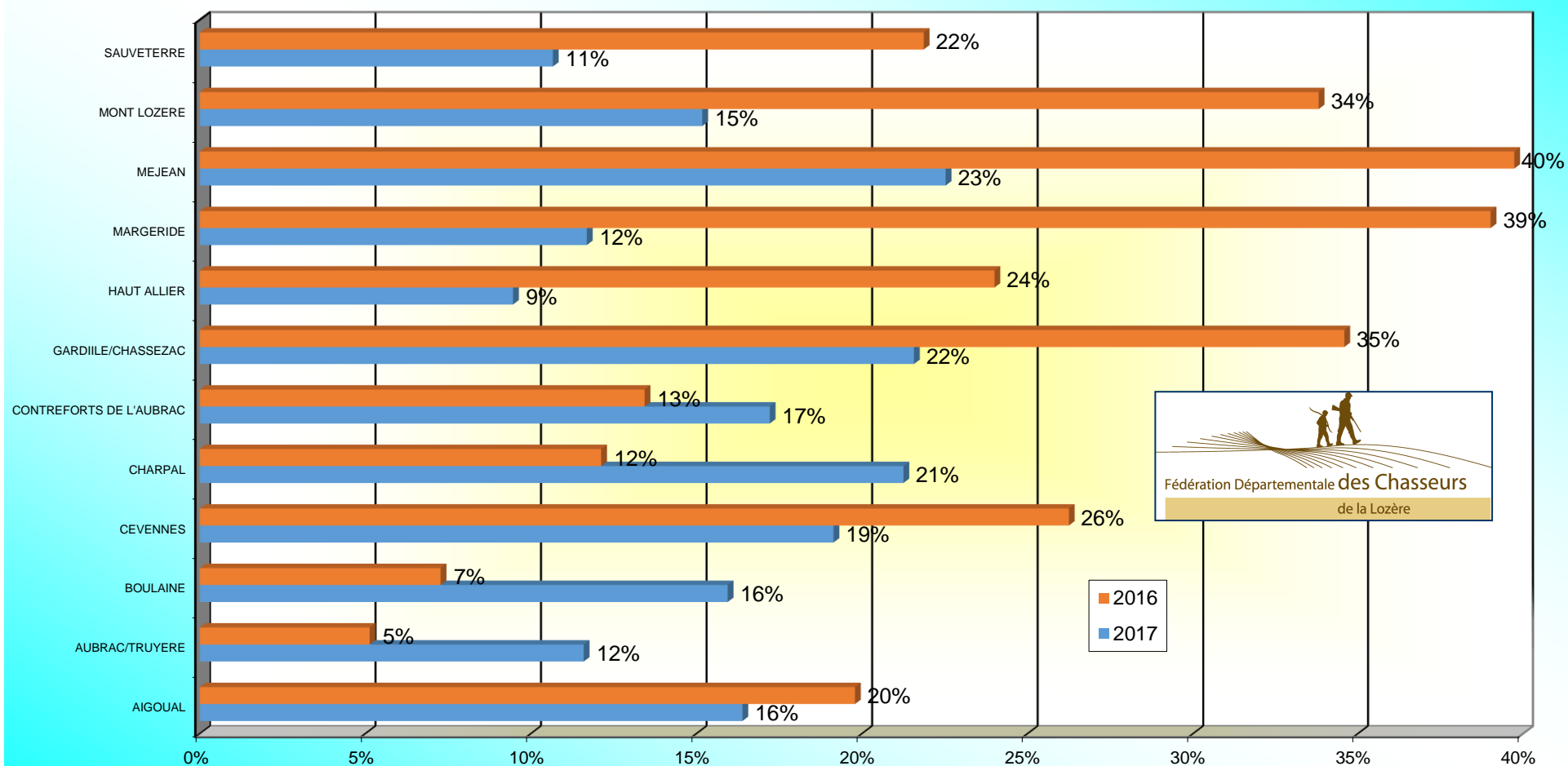
L'effort de chasse enregistré est identique à la saison dernière pour l'ensemble du département.

La part des prélèvements durant l'ouverture anticipée varie autour d'une moyenne de 18 % du total à mi saison, les chasseurs ont ainsi bien joué leur rôle lors de cette période préliminaire. (graph1)

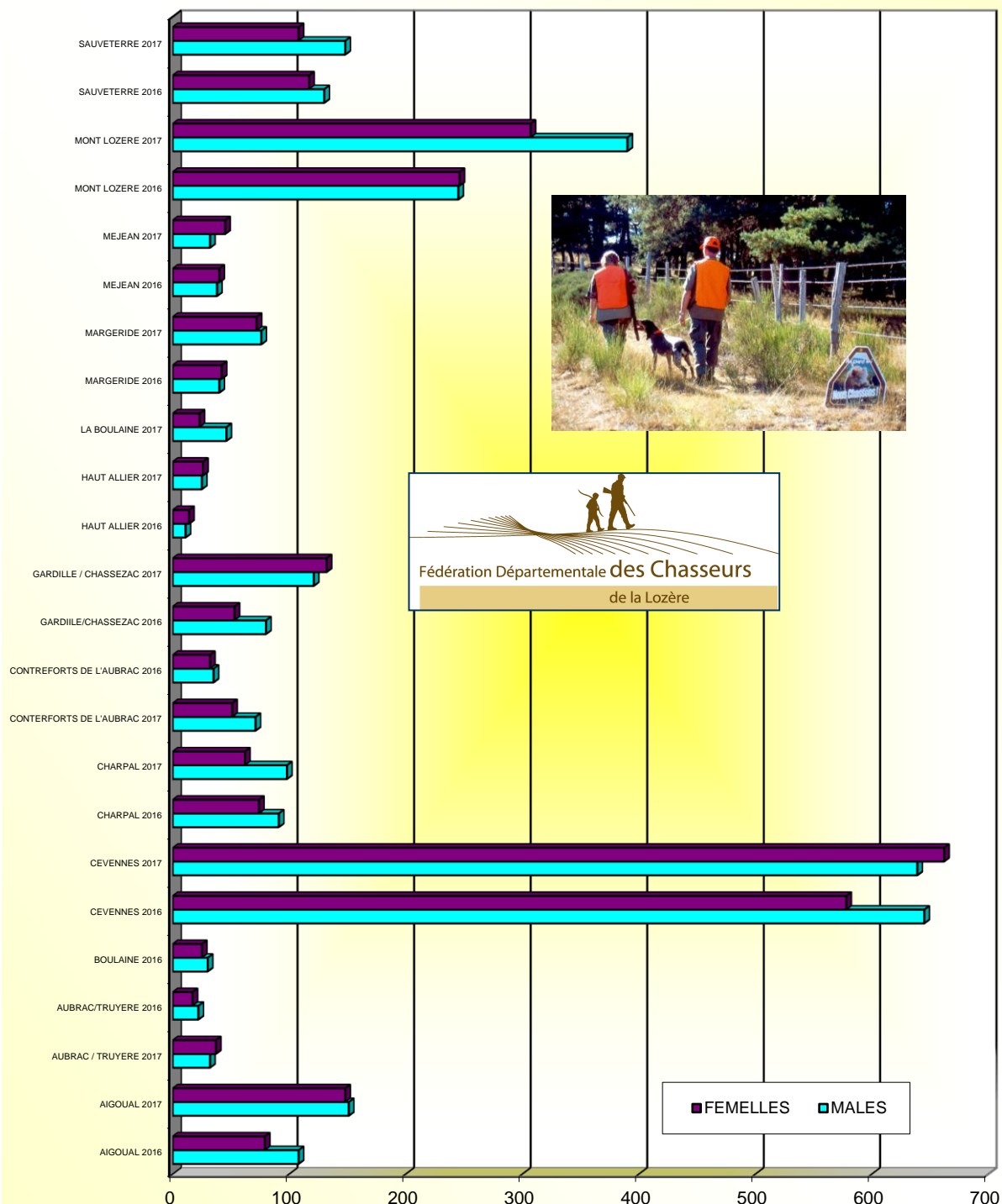
Pour ce qui est de la différenciation du tableau de chasse entre les mâles et les femelles, les résultats sont des plus classiques avec un relatif équilibre du sex-ratio pour cette époque de l'année. (graph2)

En ce qui concerne les prélèvements selon les classes de poids, nous constatons une part assez importante des sangliers de plus de 40 kg (53% en moyenne) au tableau dans la plupart des Pays Cynégétiques. (graph 3)

Pourcentage de sangliers prélevés par UG durant l'ouverture anticipée 2017 en Lozère Comparaison avec 2016 (Graph1)



Comparatif des prélèvements de sangliers aux 31 octobre 2016 et 2017 par PC en Lozère selon le sexe
(Graph 2)



Analyse pondérale des sangliers prélevés par UG en Lozère au 31 octobre 2017 (graph3)

